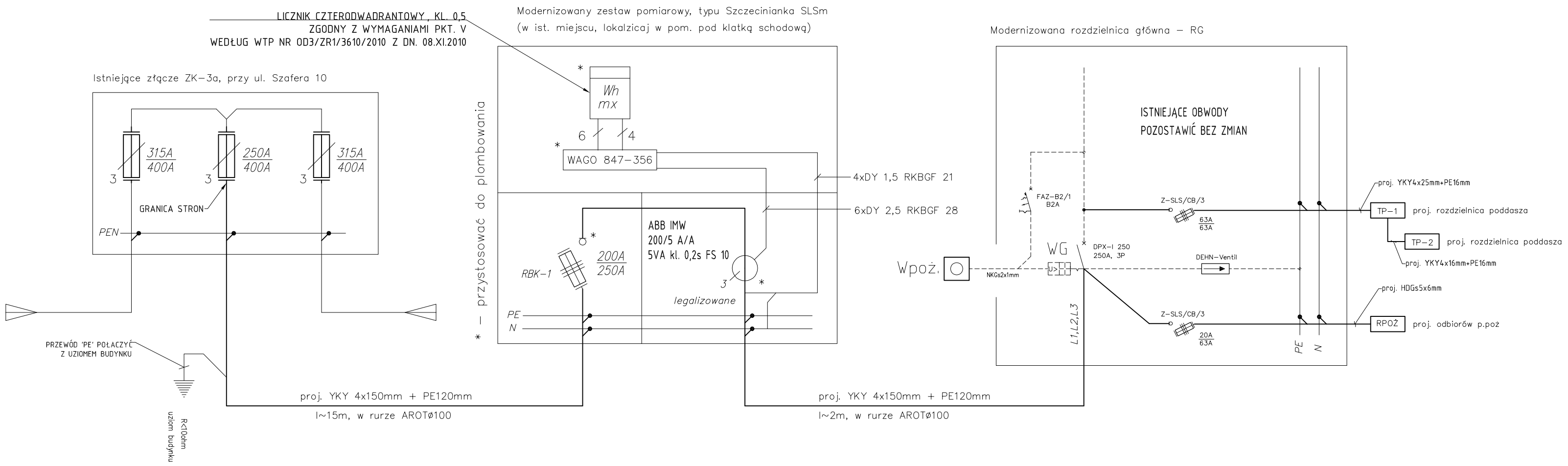

rzut pom. rozdzielni RG

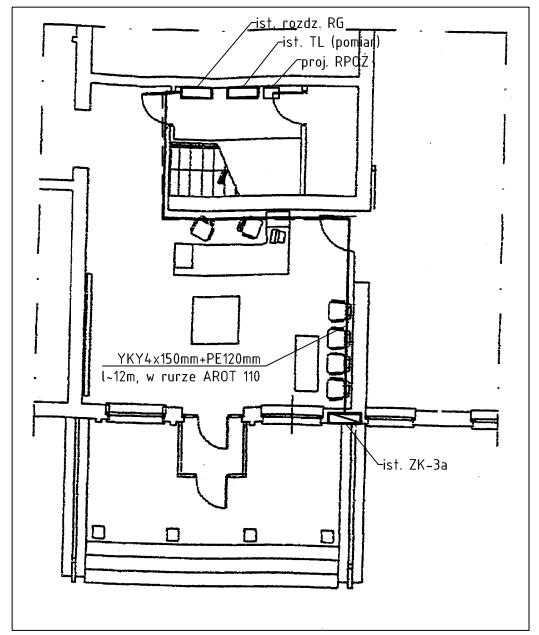

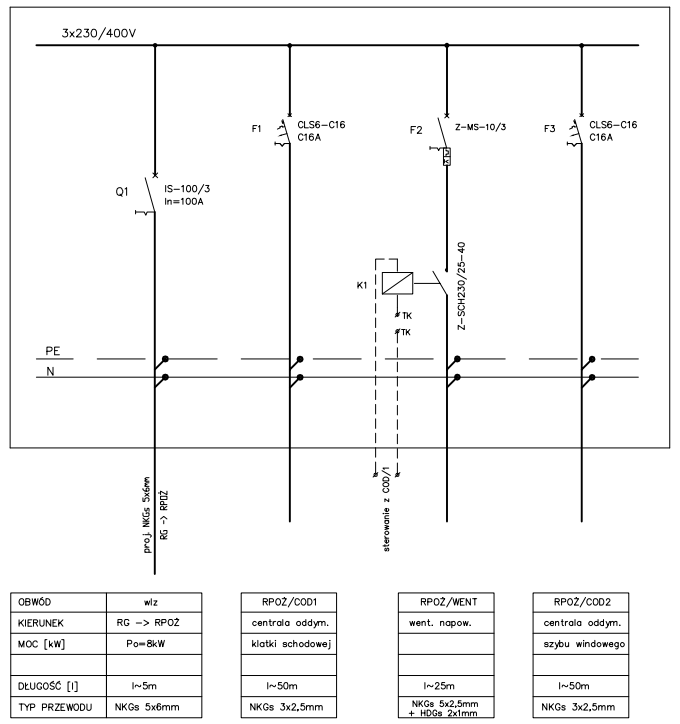

OBWÓD	wlz	RPOŻ/COD1	RPOŻ/WENT	RPOŻ/COD2
KIERUNEK	RG -> RPOŻ	centrala oddym.	went. napow.	centrala oddym.
MOC [kW]	P=-8kW	klatki schodowej		szybu windowego
DŁUGOŚĆ [l]	l~5m	l~50m	l~25m	l~50m
TYP PRZEWODU	NKGs 5x6mm	NKGs 3x2,5mm	NKGs 5x2,5mm + HDGs 2x1mm	NKGs 3x2,5mm

WIDOK RPOŻ

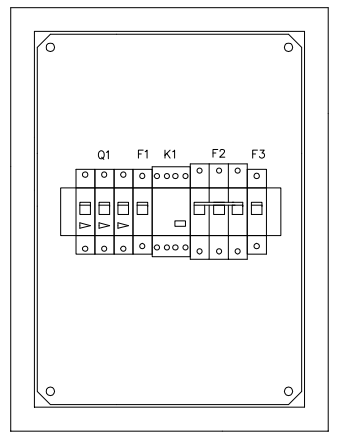

typ: CS-43/150 prod. Moeller

UWAGA:

* UKŁAD SIECI TN-S
* OCHRONA OD PORAŻEŃ SAMOCZYNNE WYŁACZENIE ZASILANIA
* ZGODNIE Z WTP NR OD3/ZR1/3610/2010 Z DN. 08.XI.2010

portal
profesjonalnie zmieniamy marzenia w rzeczywistosc

Portal-PP Sp. z o.o. Spółka Komandytowa

71-604 Szczecin, ul. Szarotki 9, tel: 695 15 15 42, 091 81 22 199, biuro@portal-pp.pl
www.portal-pp.pl

ADAPTACJA PODDASZA BUDYNKU PRZY ULICY SZAFERA10 W SZCZECINIE NA POMIESZCZENIA BIUROWE

temat:

Szczecin, ul. Szafera 10
Dz. nr 17/16 obręb 2, Pogodno 46

adres inwestycji:

Województwo Zachodniopomorskie reprezentowane przez
Zarząd Województwa Zachodniopomorskiego ul.: Korsarzy 34, Szczecin

Inwestor:

mgr inż. Jarosław Buriak
upr. nr POM/0160/POOE/07

projektant:

mgr inż. Piotr Markowski

opracował:

inż. Bronisław Nowak
upr. nr POM/0157/POOE/07

sprawdzający:

SCHEMAT ZASILANIA, SCHEMAT RPOŻ

rys.

elektryczna — branża:
1:100 — skala:
P.B.-W. — faza:
Szczecin, PAZDZIERNIK 2010 — data:
e1 — nr rys.

UWAGA:
Kopiowanie, publikacje oraz wszelkie inne formy wykorzystania projektu bez zgody autorów będą naruszeniem przepisówwynikających z Ustawy z dnia 4.02.1994 r. o prawie autorskim i prawach pokrewnych.